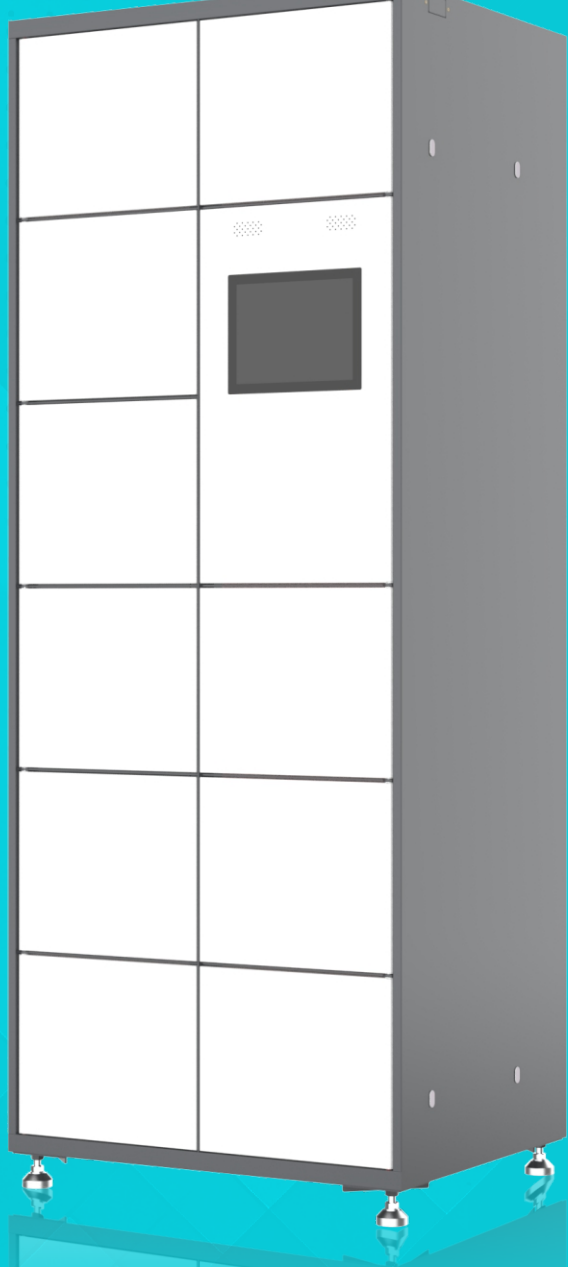


# 室内大屏系列【D型】

——专注室内高交互智能寄存与品牌展示的定制解决方案。

该系列专为重视访客体验、注重品牌形象、用户交互及视觉呈现的室内商业环境打造。D系列采用10格口主柜设计，核心亮点在于可选配7寸、8寸、10寸等多种尺寸高清触摸屏。通过灵活的屏幕配置与强大的多媒体界面支持，在确保基础寄存功能稳定可靠的同时，能够充分满足品牌宣传、动态指引与沉浸式体验需求，实现功能实用性与场景展示价值的深度结合。



## 产品亮点

01

冷轧钢板+电泳喷涂

柜体具备优异的结构强度与防腐性能，表面耐磨耐刮，适合人流量较大的公共场所长期使用。

02

高性能电磁锁

采用智莱科技专用电磁锁具，响应迅速，闭锁牢固，可支持超过8万次高频次稳定使用。

03

多尺寸屏幕灵活选配

支持7寸、8寸、10寸、12寸、15寸多种尺寸触摸屏定制，适配不同场景下的交互与展示需求，提升品牌形象与用户体验。

04

智能交互系统

搭载动态可视化界面，支持多媒体内容播放与定制化交互流程，满足展厅、门店等高交互场景下的智能化寄存与信息传达需要。

## 产品特点



### 焊接式横条结构

大幅增强柜体整体稳定性与层板承重能力，确保长期使用不变形。



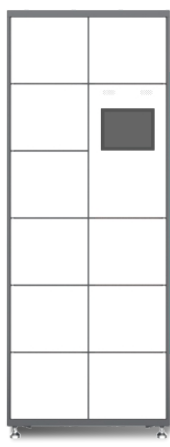
### 顶部集中式应急装置

遇特殊紧急情况，可快速打开顶部应急盖板，手动操作进行应急开门。



### 背部电源进线

采用隐藏式背部进线设计，线缆布局规整隐蔽，便于靠墙安装与现场施工，有效提升环境整洁度与安全性。



## [D型]智能自设密码寄存柜-D1

智能自设密码寄存柜-D1是基于D系列交互式大屏平台打造的智能自设密码管理解决方案，支持用户通过高清触摸屏自主设置与输入专属密码。不仅配备可实时监控与远程管理的智能后台系统，更支持在寄存流程中无缝集成品牌视觉与多媒体交互内容，在满足高效、安全存取需求的同时，显著提升场景体验质感与品牌形象传达。

## 产品亮点

1

大屏交互设密，直观便捷

依托可选配的大尺寸触摸屏，用户可在高清界面上直观完成密码设置与输入，交互体验流畅，操作指引清晰，显著提升自助使用友好度。

2

账密唯一，安全可靠

账号与密码组合唯一性，杜绝重复使用风险，保障寄存物品安全，防止他人冒领。

3

零介质+数字化运营，高效省心

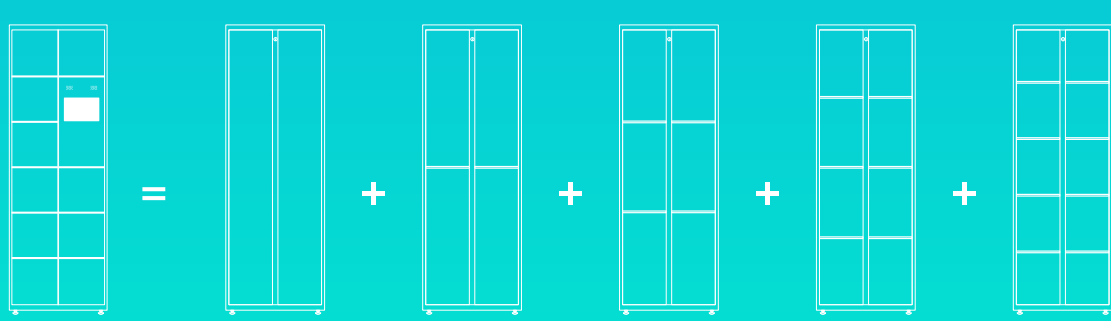
依托大屏实现全数字化交互，不仅节省耗材成本，更为管理人员提供数据看板与远程管控支持，持续优化运营效率。

4

智能交互与品牌融合

支持在寄存流程中嵌入品牌视觉、宣传视频或指引信息，将功能操作转化为品牌互动触点，兼顾寄存实用性及场景营销价值，提升整体服务质感。

## 一主+多级联副柜 匹配全使用场景需求



## 产品参数

主柜尺寸（长*深*高）	740*600*1880mm
格口数量	10
格口尺寸	354*600*301mm
材质	柜门：1.0mm冷轧钢板；柜体：1.0mm冷轧钢板；横隔板：0.8mm冷轧钢板；中隔板：0.8mm冷轧钢板
显示屏	可选7寸、8寸、10寸、12寸、15寸触摸显示屏
硬件配置	风扇、喇叭等

## 配置参数

D1系列标配柜门状态检测功能，可按需选配其他外设扩展功能（如格口光耦物品检测方案）。

